

# L'INDUSTRIE EN TOURAINE

## SOMMAIRE

Dans une diversité apparente d'activités, des filières à fort potentiel

Répartition des établissements et salariés en 14 secteurs industriels

Un environnement R&D et de formation dynamique

Une majorité de PMI comme dans l'ensemble de l'industrie nationale

Etablissements par secteur d'activité dont artisanat de production

Etablissements et salariés par secteur d'activité et taille d'établissement

Localisation des sièges sociaux des établissements

Liste des 20 premiers employeurs industriels

Carte des principaux pôles industriels

## Synthèse et Chiffres clés des 14 secteurs industriels

**A**vec 2 240 établissements, l'industrie et l'artisanat de production emploient, en Indre et Loire, près de **28 000** salariés.

Selon le classement officiel des activités de l'INSEE (NAF 2008), le 1<sup>er</sup> secteur employeur de l'industrie tourangelle est l'industrie de l'énergie et distribution d'eau (4 500 salariés ; 16 % des emplois salariés industriels). Puis, les secteurs de la métallurgie (3 700 salariés) et de la fabrication de

machines et équipements (3 100 salariés) arrivent en 2<sup>e</sup> et 3<sup>e</sup> places.

Diversifiée en apparence, l'industrie tourangelle offre des compétences complémentaires et développe des savoir-faire qui s'inscrivent dans des filières à fort potentiel soutenues par un environnement de recherche et développement favorable à leur expansion : santé-beauté-bien-être, bio-médicaments, équipements de transport, énergie, matériaux, agroalimentaire, éco-activités...

## Chiffres clés

• <b>Nombre total d'établissements en 2014</b>	<b>2 240</b>
• <b>Nombre d'établissements employeurs</b> dont établissements de 10 salariés et plus	<b>1 001</b> 393
• <b>Nombre de salariés</b>	<b>27 983</b>
• <b>Les 3 premiers secteurs industriels par le nombre de salariés en Indre et Loire</b>	
Industrie de l'énergie et de la distribution d'eau	16,1 %
Métallurgie et travail des métaux	13,2 %
Fabrication de machines et équipements	11,1 %
• <b>Part de l'artisanat de production en Indre et Loire</b> (établissements industriels relevant de l'artisanat)	62,1 %
• <b>Localisation des sièges sociaux en Indre et Loire</b>	82,8%

En savoir plus : [www.economie-touraine.com](http://www.economie-touraine.com)

## Dans une diversité apparente d'activités, des filières à fort potentiel.

Dans le classement officiel (Nomenclature d'activité NAF 2008 - INSEE - Cf : tableau ci-dessous), les activités de l'industrie et l'artisanat de production apparaissent diversifiées en Touraine. Avec l'emploi salarié comme unité de mesure, l'industrie de l'énergie et la distribution d'eau est au premier rang de l'industrie tourangelle mais elle n'occupe qu'un peu plus de 16 % des emplois. Ces regroupements en 14 secteurs répertorient les établissements selon les matières principales travaillées. Cependant, ils ne révèlent pas les convergences et complémentarités des savoir-faire, technologies et marchés de ces entreprises permettant d'identifier des filières industrielles et corriger l'image de la diversification.

RÉPARTITION DES ÉTABLISSEMENTS EN 14 SECTEURS INDUSTRIELS *					
(classés par nombre décroissant de salariés)					
Secteur industriel*	Code APE (NAF 2008) - INSEE	Nbre Ets	Ets (%)	Nbre Sal.	Sal. (%)
S01- Industrie de l'énergie et de la distribution d'eau	35 - 36	282	12,6	<b>4 503</b>	16,1
S02- Métallurgie et travail des métaux	24 - 25 3311Z - 3320A	273	12,2	<b>3 694</b>	13,2
S03- Fabrication de machines et équipements	28 - 3312Z	203	9,1	<b>3 104</b>	11,1
S04- Fabrication d'équipements électriques et électroniques	26 - 27 - 3313Z	88	3,9	<b>3 042</b>	10,9
S05- Industrie du caoutchouc et des plastiques	22	58	2,6	<b>2 878</b>	10,3
S06- Industrie chimique et pharmaceutique	20 - 21	34	1,5	<b>2 152</b>	7,7
S07- Industries de matériels de transport et de l'automobile	29 - 30 - 3315Z	41	1,8	<b>1 476</b>	5,3
S08- Industrie du papier, carton, imprimerie et reproduction	17 - 18	186	8,3	<b>1 432</b>	5,1
S09- Industrie de récupération et recyclage	37 - 38 - 39 - 3319Z	132	5,9	<b>1 338</b>	4,8
S10- Fabrication d'autres produits minéraux non métalliques (1)	08 - 23	183	8,2	<b>1 105</b>	3,9
S11- Industries alimentaires (2)	10 - 11 (Hors 1013B - 1071C - 1071D)	157	7,0	<b>1 005</b>	3,6
S12- Industries du textile, de l'habillement, du cuir et de la chaussure	13 - 14 - 15	156	7,0	<b>842</b>	3,0
S13- Autres industries manufacturières (3)	32	214	9,6	<b>727</b>	2,6
S14- Travail du bois, fabrication d'articles en bois	16 - 31	233	10,4	<b>685</b>	2,4
<b>TOTAL</b>		<b>2 240</b>	<b>100,0</b>	<b>27 983</b>	<b>100,0</b>

Sources : INSEE-SIRENE ; URSAFF ; OE2T - 2014

(1) Matériaux de construction et verre

(2) Hors codes 1013B - 1071C - 1071D liés au petit commerce alimentaire (charcuteries, boulangeries, pâtisseries)

(3) Les instruments de musique, les articles de sports et de loisirs, les jeux et jouets, le matériel médico-chirurgical et dentaire, les bijoux, la lunetterie

\*Le numéro attribué à chacun des 14 secteurs industriels correspond à son classement en nombre de salariés en 2014 (par exemple, "S01" pour le secteur "Energie-eau" qui occupe le 1<sup>er</sup> rang en employant le plus grand nombre de salariés).

### Un regard plus précis sur les savoir-faire industriels et leur intégration dans une logique de filière (recherche-production-services), font apparaître des dominantes :

**Ainsi, la métallurgie (S02), la fabrication de machines (S03), la construction électronique (S04), et les matériels de transport (S07) forment un ensemble de 605 entreprises et 11 316 salariés, soit 40,5% du total des emplois. Bon nombre de ces établissements pourraient être rattachés à l'un ou l'autre de ces secteurs selon qu'ils ont privilégié la matière travaillée, le produit ou la technologie. Et, qu'ils soient ou non sous-traitants, ils se retrouvent sur les mêmes marchés : automobile, aéronautique, ferroviaire. Ils ont la pratique de technologies avancées dans le domaine des automatismes et de l'intelligence artificielle.**

**Trois autres « filières » à fort potentiel se situent dans un environnement favorable à leur développement en Touraine (savoir-faire industriel, recherche publique et privée, formation supérieure et technique, services, pôles de compétitivité) :**

- **La santé, la beauté et le bien-être**, filière qui rassemble des entreprises de divers secteurs dont la chimie-pharmacie (S06), l'industrie alimentaire (S11), le textile-habillement (S12), les machines et équipements (S03), la construction électronique (S04)...
- **L'énergie électrique et les énergies renouvelables**,
- **Les matériaux composites, le caoutchouc et les plastiques**.

## Un environnement de recherche et développement en forte expansion et l'appui d'un solide appareil de formation.

Les laboratoires de recherche universitaires, l'INRA, le CEA et les dispositifs de transfert de technologie qui leur sont associés, apportent leur soutien à l'innovation des entreprises dans les domaines où ils excellent : santé, pharmacologie, biotechnologie, intelligence artificielle et domotique, science des matériaux, énergie électrique, énergies nouvelles et renouvelables, électronique, alimentation et hygiène alimentaire. Tours renforce sa position de leader dans l'enseignement et la recherche en biomédicaments avec la construction du Bio3Institute (Institut Français des biomédicaments).

L'exemple réussi dès 1996 du Centre National de Recherche Technologique en microélectronique de puissance (**CERTEM**) créé au sein de STMicroelectronics, et qui associe des chercheurs privés et publics, a inspiré d'autres initiatives du même type : les Centres d'Etudes et de Recherche, appuyés par les collectivités territoriales. Le **CEROC**, installé dans l'entreprise Safety, filiale du groupe Sandvick, travaille sur les outils coupants. Le **CERMEL** se consacre aux matériaux élastomères, à leur usure et à leur résistance, en partenariat avec Hutchinson. Le **CERRP** créé au sein de l'entreprise Cyclopharma, est spécialisé dans les médicaments radio-pharmaceutiques et les méthodes d'exploration scintigraphique. Le dernier né, **CERTESENS** et sa matériauthèque, inauguré en mars 2012 est dédié aux technologies du sensoriel.

CER, laboratoires publics, entreprises, grandes et petites, se retrouvent dans les pôles de compétitivité. L'Indre et Loire est impliqué au sein de **quatre pôles de compétitivité industriels**. Dans le pôle « **Cosmetic Valley** » qui rassemble les établissements de la filière Sciences de la beauté et du bien-être, la Touraine fait valoir ses compétences de recherche-développement en cosmétologie, textiles fonctionnels et imagerie médicale. Les énergies nouvelles et renouvelables sont au cœur des projets du pôle **S2E2 « Sciences et Système de l'Énergie Électrique »** créé à l'initiative de STMicroelectronics. Le pôle « **Elastopôle** » travaille sur les élastomères. Le pôle « **Dream** », labellisé en 2010, a pour thématique la durabilité de la ressource en eau, milieux naturels et énergies renouvelables.

L'Indre et Loire s'est doté d'un dispositif de **formation professionnelle et générale** de tous niveaux, **du CAP au doctorat**. Les Centres de Formation d'Apprentis, les sections professionnelles des lycées, l'Université François Rabelais et ses Ecoles d'Ingénieurs, l'École Supérieure de Commerce et de Management, offrent aux différentes filières industrielles locales un potentiel de main-d'œuvre formée à leurs métiers et aux techniques de commercialisation et de management.

## Une majorité de PMI comme dans l'ensemble de l'industrie nationale.

Dans les mêmes proportions que dans l'ensemble de l'industrie française, l'industrie tourangelle présente une dominante de petites entreprises.

**55,3 % des établissements n'emploient pas de salarié**. Et, parmi les 1 001 établissements qui sont employeurs, plus de la moitié (60,7 %) n'atteignent pas les 10 emplois salariés (cf. *tableau de répartition des établissements et salariés par secteur d'activités et taille d'établissement, page 5*).

**L'artisanat de production représente 62,1 % du tissu des entreprises industrielles locales**. Ce poids de l'artisanat de production est particulièrement important dans le bois (S14), le textile (S12), les autres produits manufacturés (S13), les machines et équipements (S03), la maintenance électrique (S04) et le travail des métaux (S02). La présence artisanale est plus faible dans l'industrie du recyclage (S09), de la chimie-pharmacie (S06), du caoutchouc-plastiques (S05) (cf. *tableau page 4*).

## NOMBRE TOTAL D'ÉTABLISSEMENTS INDUSTRIELS PAR SECTEUR INDUSTRIEL DONT ARTISANAT DE PRODUCTION (classement des secteurs par nombre décroissant d'établissements)

Secteur industriel	Nombre total d'établissements	Rang par Nombre d'Éts	Nombre d'artisans	Part de l'artisanat dans l'industrie (%)
S01- Industrie de l'énergie et de la distribution d'eau	282	1 <sup>er</sup>	3	1,1%
S02- Métallurgie et travail des métaux	273	2 <sup>e</sup>	190	<b>69,6%</b>
S14- Travail du bois, fabrication d'articles en bois	233	3 <sup>e</sup>	208	<b>89,3%</b>
S03- Fabrication de machines et équipements	203	4 <sup>e</sup>	163	<b>80,3%</b>
S13- Autres industries manufacturières (1)	214	5 <sup>e</sup>	179	<b>83,6%</b>
S08- Industrie du papier, carton, imprimerie et reproduction	186	6 <sup>e</sup>	110	59,1%
S10- Fabrication d'autres produits minéraux non métalliques (2)	183	7 <sup>e</sup>	110	60,1%
S11- Industries alimentaires (3)	157	8 <sup>e</sup>	111	70,7%
S12- Industries du textile, de l'habillement, du cuir/chaussure	156	9 <sup>e</sup>	142	<b>91,0%</b>
S09- Industrie de récupération et recyclage	132	10 <sup>e</sup>	43	32,6%
S04- Fabrication d'équipements électriques et électroniques	88	11 <sup>e</sup>	63	<b>71,6%</b>
S05- Industrie du caoutchouc et des plastiques	58	12 <sup>e</sup>	30	51,7%
S07- Industries de matériels de transport et de l'automobile	41	13 <sup>e</sup>	27	65,9%
S06- Industrie chimique et pharmaceutique	34	14 <sup>e</sup>	12	35,3%
<b>TOTAL</b>	<b>2 240</b>		<b>1 391</b>	<b>62,1%</b>

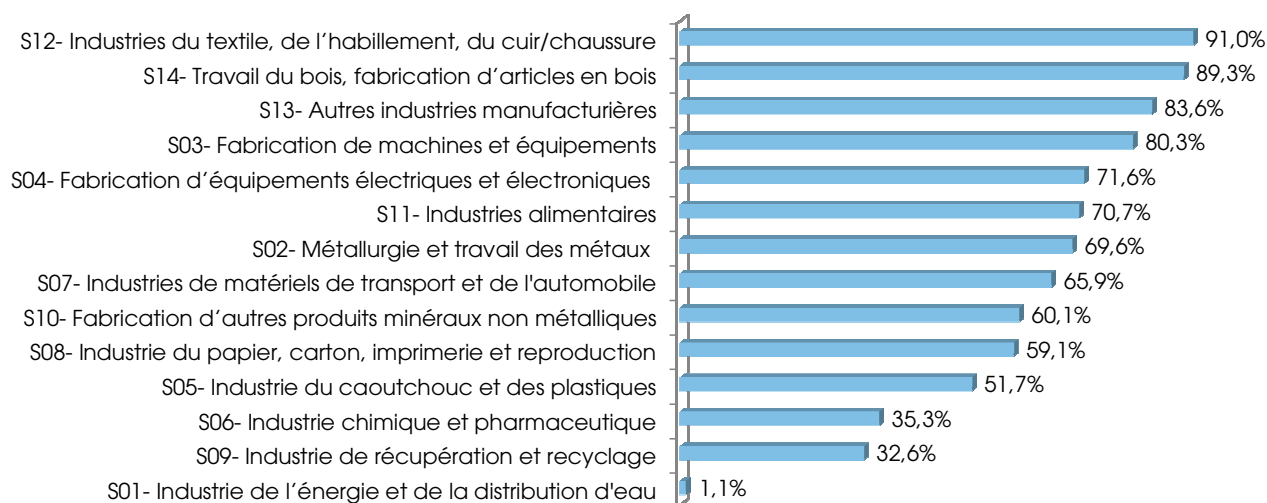
Sources : INSEE-SIRENE ; URSAFF ; OE2T - 2014

(1) Les instruments de musique, les articles de sports et de loisirs, les jeux et jouets, le matériel médico-chirurgical et dentaire, les bijoux, la lunetterie

(2) Matériaux de construction et verre

(3) Hors codes 1013B - 1071C - 1071D liés au petit commerce alimentaire (charcuteries, boulangeries, pâtisseries)

## PART DE L'ARTISANAT DE PRODUCTION DANS L'INDUSTRIE TOURANGELLE (en pourcentage du nombre d'établissements)



Sources : INSEE-SIRENE ; URSAFF ; OE2T - 2014

## RÉPARTITION DES ÉTABLISSEMENTS ET SALARIÉS INDUSTRIELS PAR SECTEUR INDUSTRIEL ET PAR TAILLE D'ÉTABLISSEMENT (classement des secteurs par nombre décroissant de salariés)

Tranches de salariés des établissements	0 sal.		1 à 9		10 à 49		50 à 99		100 à 249		250 et plus		Total 1 salarié et plus	
	ets	sal	ets	sal	ets	sal	ets	sal	ets	sal	ets	sal	ets	sal
S01- Industrie de l'énergie et de la distribution d'eau	220		25	86	22	470	7	482	5	594	3	2871	62	4 503
S02- Métallurgie et travail des métaux	88		105	445	66	1558	9	614	3	472	2	605	185	3 694
S03- Fabrication de machines et équipements	87		78	303	30	613	5	290	1	130	2	1768	116	3 104
S04- Fabrication d'équipements électriques et électroniques	27		36	155	15	274	3	226	5	713	2	1674	61	3 042
S05- Industrie du caoutchouc et des plastiques	10		21	73	18	449	4	299	1	153	4	1904	48	2 878
S06- Industrie chimique et pharmaceutique	8		8	35	9	193	3	235	3	532	3	1157	26	2 152
S07- Industries de matériels de transport et de l'automobile	17		11	42	6	103	2	139	3	523	2	669	24	1 476
S08- Industrie du papier, carton, imprimerie et reproduction	112		43	158	24	618	5	357	2	299	0	0	74	1 432
S09- Industrie de récupération et recyclage	54		41	154	33	649	3	256	0	0	1	279	78	1 338
S10- Fabrication d'autres produits minéraux non métalliques (1)	96		70	236	11	279	5	393	1	197	0	0	87	1 105
S11- Industries alimentaires (2)	81		53	198	19	445	2	110	2	252	0	0	76	1 005
S12- Industries du textile, de l'habillement, du cuir et de la chaussure	127		15	50	11	274	0	0	3	518	0	0	29	842
S13- Autres industries manufacturières (3)	150		47	121	14	322	2	149	1	135	0	0	64	727
S14- Travail du bois, fabrication d'articles en bois	162		55	178	14	303	1	65	1	139	0	0	71	685
<b>TOTAL</b>	<b>1 239</b>		<b>608</b>	<b>2 234</b>	<b>292</b>	<b>6 550</b>	<b>51</b>	<b>3 615</b>	<b>31</b>	<b>4 657</b>	<b>19</b>	<b>10 927</b>	<b>1 001</b>	<b>27 983</b>

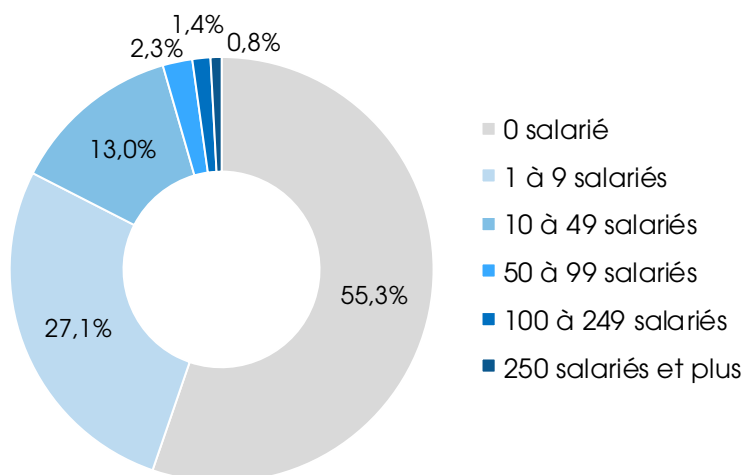
Sources : INSEE-SIRENE ; URSAFF ; OE2T - 2014

(1) Matériaux de construction et verre

(2) Hors codes 1013B - 1071C - 1071D liés au petit commerce alimentaire (charcuteries, boulangeries, pâtisseries)

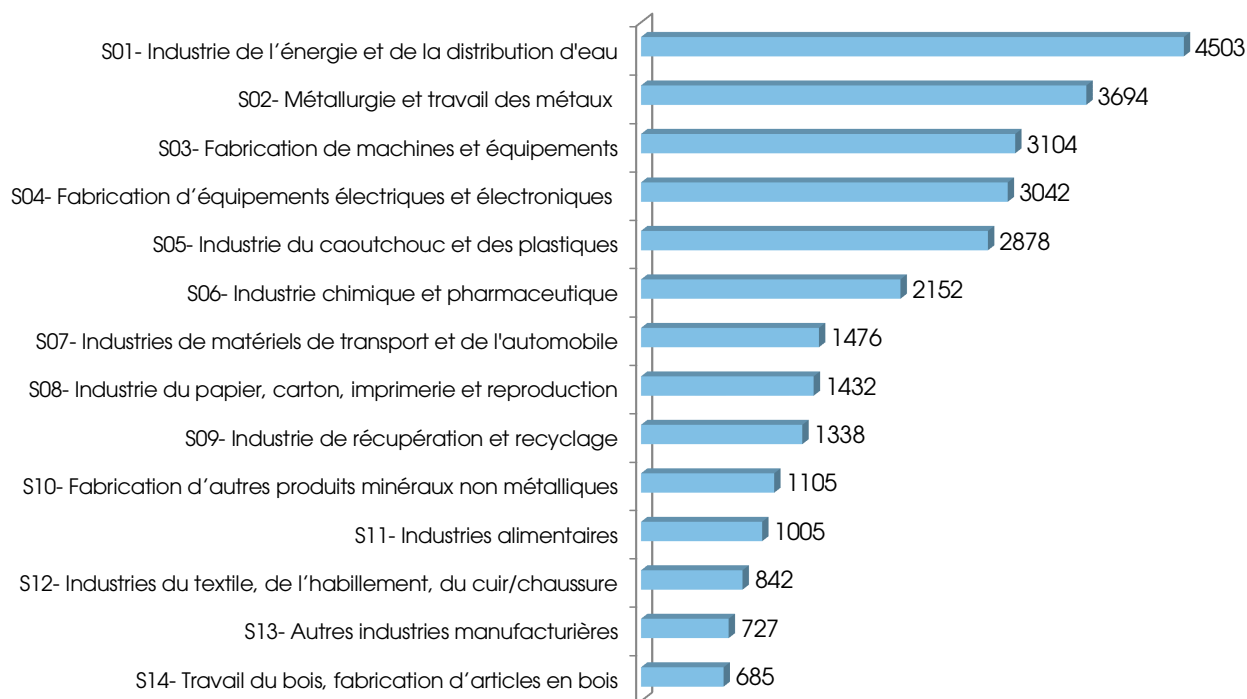
(3) Les instruments de musique, les articles de sports et de loisirs, les jeux et jouets, le matériel médico-chirurgical et dentaire, les bijoux, la lunetterie

## RÉPARTITION DES ÉTABLISSEMENTS INDUSTRIELS PAR TAILLE



Sources : INSEE-SIRENE ; URSAFF ; OE2T - 2014

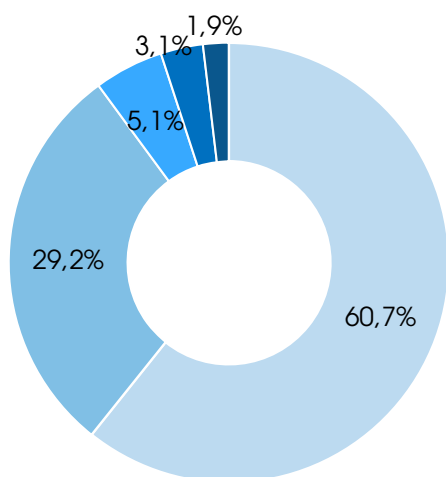
### NOMBRE D'EMPLOIS SALARIÉS PAR SECTEUR INDUSTRIEL



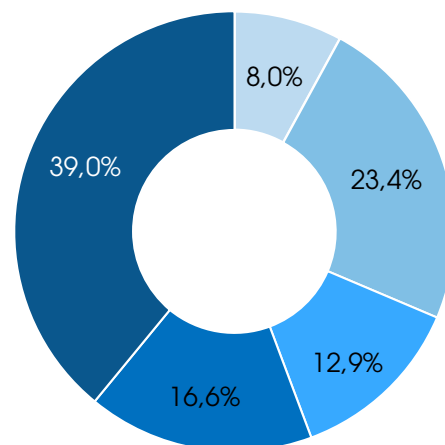
Source : URSAFF - 2014

### RÉPARTITION DES ÉTABLISSEMENTS EMPLOYEURS\* (par taille d'établissement\*)

### RÉPARTITION DES EMPLOIS SALARIÉS (par taille d'établissement\*)



- 1 à 9 salariés
- 10 à 49 salariés
- 50 à 99 salariés
- 100 à 249 salariés
- 250 salariés et plus



Source : URSAFF - 2014

\* Etablissements avec au moins un salarié. Les établissements sans salarié ne sont pas comptabilisés dans ces graphiques.

## LOCALISATION DES SIÈGES SOCIAUX DES ÉTABLISSEMENTS INDUSTRIELS D'INDRE ET LOIRE

Secteur industriel	Indre et Loire		Région centre-Val de Loire*		Ile de France		Autres régions	
	Nb	%	Nb	%	Nb	%	Nb	%
S14- Travail du bois, fabrication d'articles en bois	226	97,8	1	0,4	2	0,9	2	0,9
S13- Autres industries manufacturières (1)	195	97,0	1	0,5	0	0,0	5	2,5
S12- Industries du textile, de l'habillement, du cuir/chaussure	156	96,9	0	0,0	2	1,2	3	1,9
S08- Industrie du papier, carton, imprimerie et reproduction	179	95,7	1	0,5	4	2,1	3	1,6
S07- Industries de matériels de transport et de l'automobile	37	92,5	0	0,0	2	5,0	1	2,5
S11- Industries alimentaires (2)	154	90,6	2	1,2	4	2,4	10	5,9
S02- Métallurgie et travail des métaux	240	89,9	3	1,1	5	1,9	19	7,1
S03- Fabrication de machines et équipements	176	85,9	3	1,5	5	2,4	21	10,2
S10- Fabrication d'autres produits minéraux non métalliques (3)	146	82,0	1	0,6	19	10,7	12	6,7
S04- Fabrication d'équipements électriques et électroniques	72	81,8	0	0,0	11	12,5	5	5,7
S09- Industrie de récupération et recyclage	98	76,6	6	4,7	7	5,5	17	13,3
S05- Industrie du caoutchouc et des plastiques	41	75,9	1	1,9	4	7,4	8	14,8
S06- Industrie chimique et pharmaceutique	21	63,6	1	3,0	9	27,3	2	6,1
S01- Industrie de l'énergie et de la distribution d'eau	113	38,0	1	0,3	132	44,4	51	17,2
<b>Total</b>	<b>1 854</b>	<b>82,8</b>	<b>21</b>	<b>0,9</b>	<b>206</b>	<b>9,2</b>	<b>159</b>	<b>7,1</b>

\* Hors Indre et Loire

Sources: INSEE-SIRENE-2014

(1) Matériaux de construction et verre

(2) Hors codes 1013B - 1071C - 1071D liés au petit commerce alimentaire (charcuteries, boulangeries, pâtisseries)

(3) Les instruments de musique, les articles de sports et de loisirs, les jeux et jouets, le matériel médico-chirurgical et dentaire, les bijoux, la lunetterie

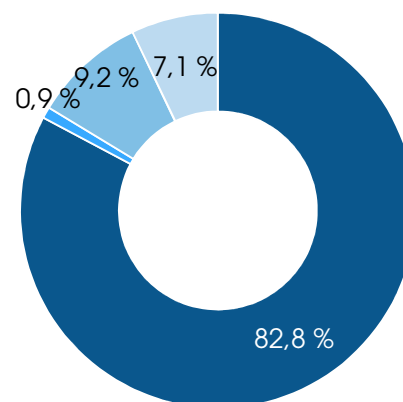
## 83 % des centres de décision des établissements d'Indre et Loire sont situés dans le département

Une grande majorité d'entreprises, qu'elles soient ou non filiales de groupes, ont leur centre de décision en Indre et Loire.

C'est dans le secteur de l'énergie que le **taux de dépendance d'un siège social hors Indre et Loire** est le plus élevé ; les grands groupes nationaux étant largement représentés dans ce secteur de l'industrie. Ce taux de dépendance est également supérieur à la moyenne dans la chimie-pharmacie, les caoutchoucs et plastiques, le recyclage, et les équipements électriques et électroniques

La part des sièges sociaux situés hors Indre et Loire est faible dans les secteurs où l'implantation des entreprises en Touraine est plus ancienne, comme dans l'industrie textile, le travail du bois ou les industries graphiques.

Parmi les 386 établissements dont le centre de décision n'est pas localisé en Touraine, 53 % dépendent d'un siège social en région parisienne.



- Siège en Indre-et-Loire
- Siège en Centre-Val de Loire (hors I&L)
- Siège en Ile-de-France
- Siège dans une autre région

**LISTE DES 20 PREMIERS EMPLOYEURS INDUSTRIELS  
PRIVÉS ET PUBLICS D'INDRE ET LOIRE**  
(par nombre décroissant de salariés en Indre et Loire)

Raison sociale (Code NAF 2008)	Secteur Industriel	Commune	Nombre de salariés	Produits fabriqués
<b>EDF-ERDF</b> (3511Z) <i>CNPE d'Avoine, CNEPE de Tours et une trentaines d'établissements répartis sur le territoire d'Indre et Loire</i>	S01 Energie	<b>Divers sites :</b> Avoine Tours Autres éts en I&L	<b>3 400</b>	Production et distribution d'électricité
<b>STMICROELECTRONICS</b> (2612Z)	S04 Electr.	Tours	<b>1 350</b>	Semi-conducteurs, composants électroniques discrets
<b>SKF FRANCE</b> (2815Z)	S03 Machines	St Cyr sur Loire	<b>1 200</b>	Roulements à billes
<b>FAIVELEY TRANSPORT</b> (3020Z) Groupe Faiveley	S07 Mat. Transp.	<b>3 éts :</b> St Pierre des Corps La Ville aux Dames	<b>700</b>	Equipement ferroviaire
<b>ENDEL</b> (3312Z) Groupe Suez	S03 Machines	<b>2 éts :</b> Avoine St Avertin	<b>640</b>	Maintenance industrielle, construction d'ensembles industriels, chaudronnerie, tuyauterie, serrurerie
<b>HUTCHINSON SNC</b> (2219Z) Groupe Total	S05 Caout-Plast.	Joué lès Tours	<b>585</b>	Tuyaux et courroies de transmission en caoutchouc et platiqes
<b>FAREVA AMBOISE</b> (2120Z) Groupe Fareva	S06 Pharma- Chimie	Pocé sur Cisse	<b>500</b>	Spécialités pharmaceutiques, solutions injectables (ampoules, flacons) et de formes sèches (gélules, comprimés et poudres)
<b>MECACHROME FRANCE</b> (2562B) Groupe Mecadev	S02 Métallurgie	<b>2 éts :</b> Amboise	<b>430</b>	Mécanique de précision à commandes numériques pour l'aéronautique et l'automobile
<b>PLASTIQUES DU VAL DE LOIRE</b> (2229A) Groupe Plastivaloire	S05 Caout-Plast.	Langeais	<b>415</b>	Pièces plastiques moulées par injection pour l'automobile, l'électroménager et le multimédia
<b>AERAZUR - SUPERFLEXIT</b> (3030Z) <b>ZODIAC AUTOMOTIVE</b> (1392Z) Groupe Zodiac	S07 Mat. Transp. S12 Textile	<b>3 éts :</b> Loches Joué lès Tours	<b>360</b>	Appareils et accessoires pour l'aéro- nautique, tuyauterie flexible protectrice de câbles. Parachutes, équipements de sécurité pour l'aéronautique, airbags pour l'automobile.
<b>SANOFI WINTHROP INDUSTRIE</b> (2120Z) Groupe Sanofi Aventis	S06 Pharma- Chimie	Tours	<b>340</b>	Spécialités pharmaceutiques, laboratoire d'analyse anti-contrefaçons
<b>RADIALL</b> (2733Z) Groupe Radiall	S04 Electr.	Château-Renault	<b>321</b>	Connecteurs multicontacts
<b>LABORATOIRE CHEMINEAU</b> (2120Z) Groupe TCR	S06 Pharma- Chimie	Vouvray	<b>320</b>	Produits pharmaceutiques, cosmétiques et vétérinaires, produits liquides et semi-liquides, tubes, aérosols, flacons en sous-traitance
<b>TUPPERWARE France SA</b> (2229B) Groupe Tupperware	S05 Caout-Plast.	Joué lès Tours	<b>295</b>	Boîtes et emballages plastiques pour l'alimentation
<b>POLINORSUD</b> (3822Z) Groupe Areva	S09 Recyclage	Avoine	<b>279</b>	Décontamination nucléaire, assistance technique, sécurité, radioprotection

Source : OE2T-BASILE - 08/15



**(SUITE)**  
**LISTE DES 20 PREMIERS EMPLOYEURS INDUSTRIELS**  
**PRIVÉS ET PUBLICS D'INDRE ET LOIRE**  
 (par nombre décroissant de salariés en Indre et Loire)

Raison sociale (Code NAF 2008)	Secteur Industriel	Commune	Nombre de salariés	Produits fabriqués
<b>TI GROUP AUTOMOTIVE SYSTEMS (2420Z)</b> Groupe TI Group PLC	S02 Métallurgie	Nazelles Négron	<b>258</b>	Tubes acier pour le transfert de fluides pour l'automobile et réfrigération
<b>SAFETY PRODUCTION SA (2573A)</b> Groupe Sandvik A.B.	S02 Métallurgie	Fondettes	<b>255</b>	Outils de coupe en carbure de tungstène
<b>MICHELIN (2211Z)</b>	S05 Caout-Plast.	Joué lès Tours	<b>250</b>	Pneumatiques poids lourds

**Etablissements comptabilisés dans les services mais exerçant des activités industrielles**

<b>SNCF-TECHNICENTRE et SNCF-ETC (4910Z)*</b>	S07 Mat. Transp.	<b>2 éts :</b> St Pierre des Corps	<b>1 300</b>	Maintenance des infrastructures et des matériels de transport ferroviaires
<b>Groupe NOUVELLE REPUBLIQUE DU CENTRE OUEST (5813Z, 7312Z, 8219Z)*</b>	S08 Papier- Imprimerie	<b>4 éts :</b> Tours, St Avertin, St Pierre des Corps	<b>528</b>	Impression, édition de journal

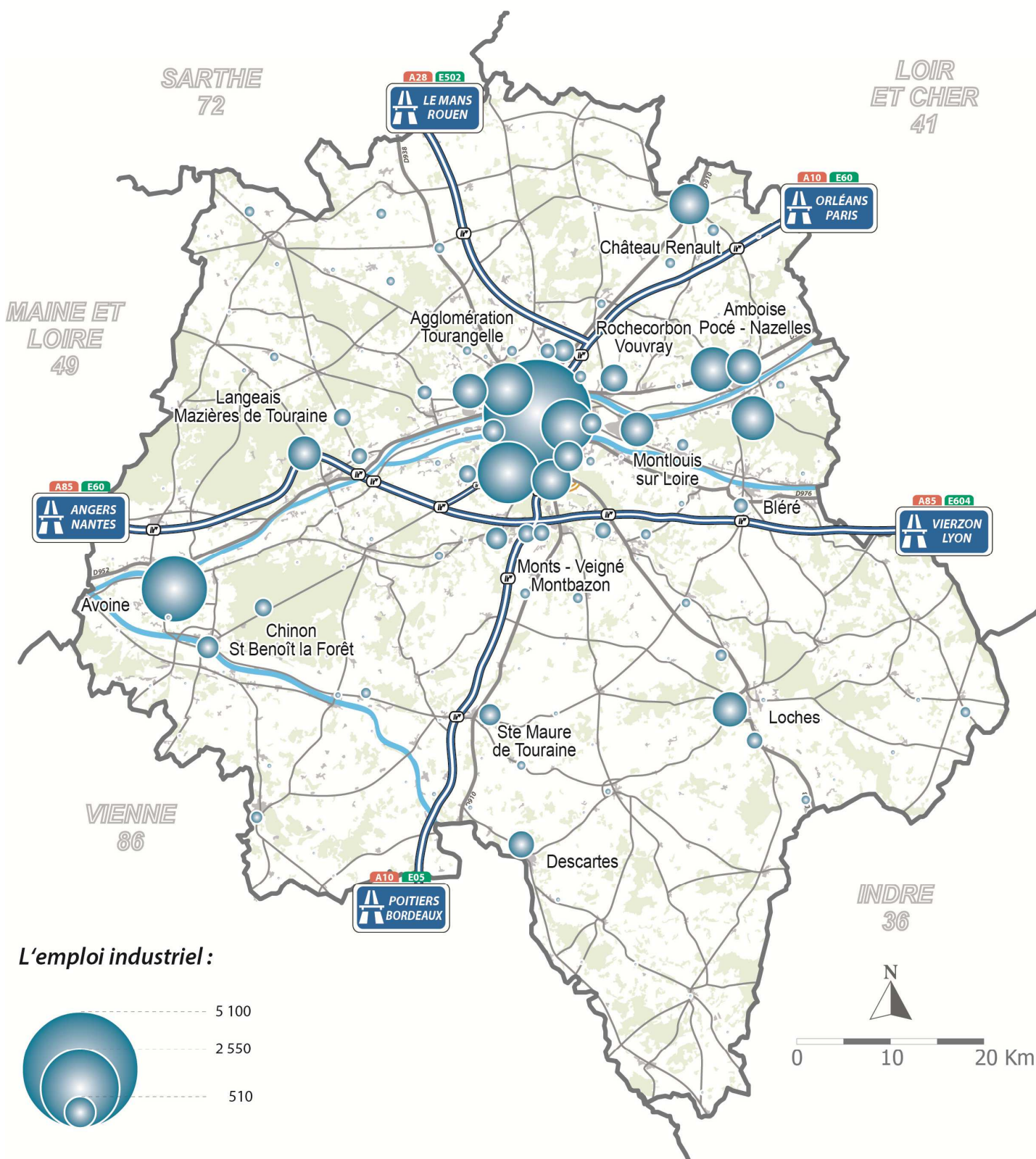
Source : OE2T-BASILE - 08/15

\*Ces 2 établissements de la SNCF ont un code d'activité de services "Transport ferroviaire". Cependant, leur activité réelle correspond à « Réparation et maintenance d'autres équipements de transport »

\*Le Groupe LA NOUVELLE REPUBLIQUE compte 4 Ets. Ces établissements ont un code d'activité de services "Edition", cependant leur activité réelle correspond à « imprimerie et reproduction d'enregistrements ».

# LES PRINCIPAUX PÔLES INDUSTRIELS EN INDRE ET LOIRE

- nombre de salariés du secteur industriel hors BTP -



Sources : URSSAF, juillet 2015. Cartographie : Observatoire de l'Economie et des Territoires de Touraine, novembre 2015.