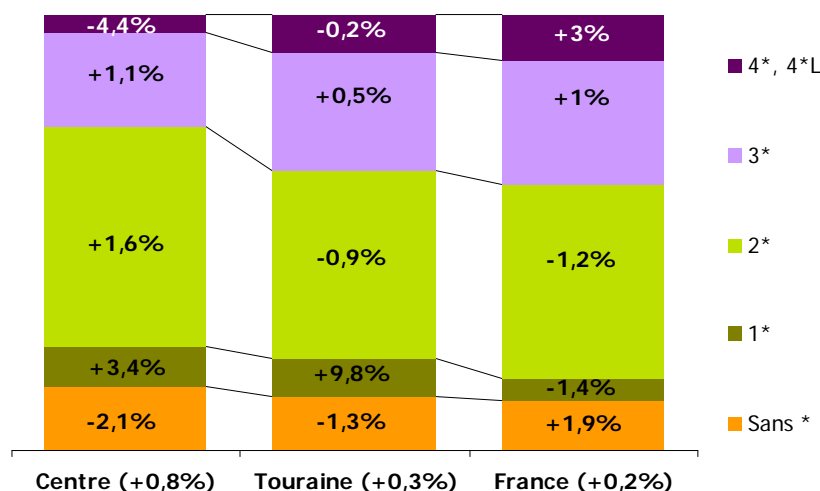


4 bis, rue Jules Favre  
- BP 41028 -  
37010 TOURS CEDEX 1  
Tél : 02.47.47.20.45  
Fax : 02.47.66.41.54  
www.obseco37.fr

# La capacité d'accueil en hôtels classés au 31/12/07

## Touraine - région Centre - France

### 1 - LA STRUCTURE DU PARC HÔTELIER EN TOURAINE EST PROCHE DU PROFIL FRANÇAIS



Les chiffres précédés des signes "+" et "-" indiquent l'évolution entre les années 2006 et 2007 du nombre de lits en hôtellerie classée.

La structure du parc hôtelier de Touraine par catégorie de classement est très proche de celle de l'hexagone. Ces 2 territoires disposent de capacités en hôtels 3 et 4\* plus importantes que dans le Centre.

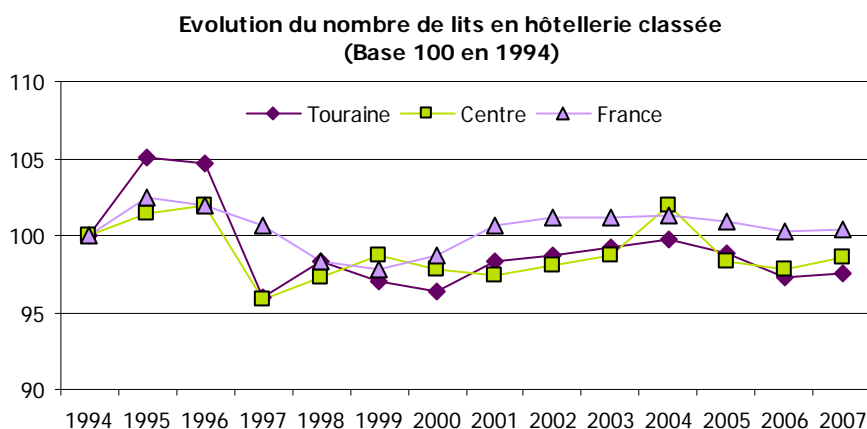
### 2 - UN NOMBRE MOYEN DE CHAMBRES PAR HÔTEL INFÉRIEUR EN LOCAL À CELUI DE LA FRANCE

Le nombre moyen de chambres par hôtel dans chaque catégorie en Touraine est très proche de celui de la région Centre, exception faite des 3 étoiles. Il est en revanche inférieur au nombre moyen de chambres par hôtel en France, notamment pour les sans étoile et pour les 4 étoiles. Toutes catégories confondues, ce ratio augmente au niveau local (Touraine et région Centre) et diminue au niveau national.

Inventaire au 31/12/2007	Nombre moyen de chambres par hôtel		
	Centre	Touraine	France
<b>Hôtels classés 2007/2006</b>	<b>+0,3 ch</b>	<b>+0,5 ch</b>	<b>-1 ch</b>
Sans *	23,8	<b>24,8</b>	35,5
1*	24,6	<b>26,8</b>	21,5
2*	25,4	<b>24,1</b>	28,3
3*	38,1	<b>49,4</b>	44,9
4*, 4*L	32,0	<b>29,0</b>	74,4

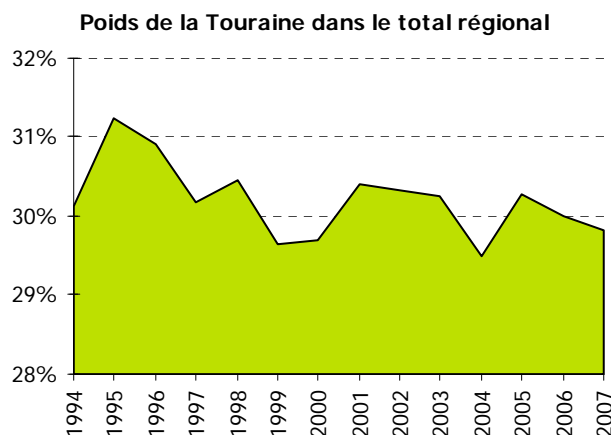
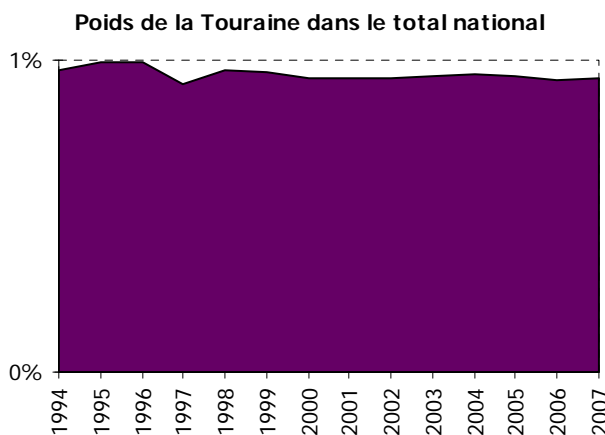
Sources : Direction du Tourisme - Préfecture d'Indre et Loire - Comité Régional du Tourisme (CRT) du Centre - Comité Départemental du Tourisme (CDT) de Touraine - Chambre de Commerce et d'Industrie (CCI) de Touraine - Observatoire de l'Économie et des Territoires de Touraine (OE2T) / Septembre 2008

### 3 - L'ÉVOLUTION DU PARC HÔTELIER DE TOURAINE SUIT LA TENDANCE RÉGIONALE ET NATIONALE



Après une augmentation du nombre de lits en hôtellerie classée en 1995, les niveaux se maintiennent en 1996. En 1997, le nombre de lits en hôtels chute lourdement en Touraine et en région Centre (plus modérément en France). De 1998 à 2001, les évolutions sont disparates. Une phase de progression s'amorce en 2002 jusqu'en 2004. A partir de 2005, le nombre de lits en hôtels régresse. En 2007, seule la France dépasse le niveau atteint en 1994.

### 4 - LE POIDS DE LA TOURAINE : 1% DES LITS NATIONAUX ET 30% DES LITS RÉGIONAUX



Malgré quatre points d'embellie (1995, 1998, 2001 et 2005), le poids de la Touraine dans le total régional des lits en hôtels classés suit plutôt une phase descendante. Le poids de la Touraine dans le total Français semble stable mais on peut remarquer une très faible inclinaison de 1999 à 2007.

Sources : Direction du Tourisme - Préfecture d'Indre et Loire - Comité Régional du Tourisme (CRT) du Centre - Comité Départemental du Tourisme (CDT) de Touraine - Chambre de Commerce et d'Industrie (CCI) de Touraine - Observatoire de l'Economie et des Territoires de Touraine (OE2T) / Septembre 2008